

# Inventaire du matériel d'E.P.S disponible au prêt

(mis à jour le 11/09/2024)




Voici la liste du matériel d'E.P.S dont nous disposons pour les deux circonscriptions (Nanterre I et II) dans la réserve située dans les locaux de la 10<sup>ème</sup> circonscription.






Vous pouvez emprunter ce matériel tout au long de l'année en prenant contact par mail ou par téléphone :





Mme TILLET Anaëlle – CPC – Nanterre II (10<sup>ème</sup> circonscription)




06 72 62 95 02 ou [Anaëlle.Tillet@ac-versailles.fr](mailto:Anaëlle.Tillet@ac-versailles.fr)

Certaines disciplines évoquées ci-dessous pouvant, peut-être, vous être inconnues, des liens internet ont été ajoutés à cet inventaire afin de vous permettre de découvrir ou d'approfondir vos connaissances sur les APSA évoquées.








|  |  |  |
|--|--|--|
| <b>Athlétisme</b>  | <ul style="list-style-type: none"><li>-14 haies en métal (hauteur modulable)</li><li>-10 témoins relais.</li><li>-3 lots de 6 témoins plastique.</li><li>-2 grands starters en bois.</li><li>-2 petits starters en bois.</li><li>-1 odomètre</li><li>-3 décamètres</li><li>-2 échelles de rythme relevables en haies</li><li>-15 chronomètres</li></ul>  |  Une collection d'équipement sportif pour l'athlétisme, incluant des haies en métal, des témoins en plastique et en bois, des starters, un odomètre, des décamètres, des échelles de rythme et des chronomètres. |
| <b>Badminton</b>   | <ul style="list-style-type: none"><li>-30 raquettes.</li><li>-volants (initiation ou classiques)</li><li>-2 filets</li></ul>   |  Des équipements de badminton, y compris des raquettes, des filets et des volants.  |
| <b>Ballons</b><br><b>Rugby (ressources notamment autour de la Coupe du monde mais pas que...)</b><br><a href="https://cpdeps92.netboard.me/labelgeneration24dansle92/?tab=708384&amp;link=unBJuvVU-WekU2vU3-sosGeGJ4">https://cpdeps92.netboard.me/labelgeneration24dansle92/?tab=708384&amp;link=unBJuvVU-WekU2vU3-sosGeGJ4</a> | <ul style="list-style-type: none"><li>-9 ballons de foot (état usagé).</li><li>-14 ballons de rugby en mousse.</li><li>-15 ballons de School rugby</li><li>-13 ballons de basket (neufs).</li><li>-8 ballons de handball.</li><li>-15 petits ballons gonflables plastique souple (dits « ballons-pailles »)</li><li>-12 ballons Multiball 23cm</li><li>-12 ballons Multiball 19cm</li><li>-12 ballons Multiball 14cm</li></ul> |  Une collection de ballons sportifs, y compris des ballons de foot, de rugby, de basket, de handball, et des ballons Multiball de différentes tailles et couleurs.  |





|  |   |   |
|--|---|---|
| <p><b>Flag et tag rugby</b></p> <p><a href="https://www.usep44.org/docs/Docpe daFlag.pdf">https://www.usep44.org/docs/Docpe daFlag.pdf</a></p> <p><a href="https://www.ufolep.org/modules/ka meleon/upload/fiche_flag-rugby-06-10-2014.pdf">https://www.ufolep.org/modules/ka meleon/upload/fiche_flag-rugby-06-10-2014.pdf</a></p> <p><a href="https://www4.ac-nancy-metz.fr/ia54-circos/ientoul/sites/ientoul/IMG/pdf/les_regles_du_flag_rugby_usep-2.pdf">https://www4.ac-nancy-metz.fr/ia54-circos/ientoul/sites/ientoul/IMG/pdf/les_regles_du_flag_rugby_usep-2.pdf</a></p> | <p>-15 ceintures rouges<br/>-15 ceintures bleues</p>  |     |
| <p><b>Beeball / Baseball / Softball</b></p> <p><a href="https://ffbs.fr/beeball/">https://ffbs.fr/beeball/</a></p>   | <p>-20 battes en mousse « soft ».<br/>-19 balles de softball en mousse.<br/>-6 balles baseball caoutchouc<br/>-2 tee-balls<br/>-1 gant baseball gaucher 9,5”<br/>-1 gant baseball gaucher 12”<br/>-3 gants baseball droitier 12”</p>  |    |
| <p><b>Chanbara</b></p>   | <p>-30 Kodachi noirs.</p>   |   |
| <p><b>Double dutch</b></p> <p><a href="http://doubledutch.fr/">http://doubledutch.fr/</a></p>  | <p>-63 paires de cordes</p>   |  |
| <p><b>Escrime</b></p> <p><a href="http://www.ac-grenoble.fr/savoie/pedagogie/docs_pedas/escrime_ot/index.php">http://www.ac-grenoble.fr/savoie/pedagogie/docs_pedas/escrime_ot/index.php</a></p> <p><a href="https://www.escrime-ffe.fr/medias/fichiers/L%20escrime/Kids/Scolescrime-03627897516.pdf">https://www.escrime-ffe.fr/medias/fichiers/L%20escrime/Kids/Scolescrime-03627897516.pdf</a></p>  | <p>-vestes d’escrime :</p> <ul style="list-style-type: none"> <li>• 8 en taille S</li> <li>• 57 en taille M</li> <li>• 10 en taille L</li> </ul> <p>-masques d’escrime :</p> <ul style="list-style-type: none"> <li>• 44 en taille XS</li> <li>• 36 en taille S</li> </ul> <p>-fleurets :</p> <ul style="list-style-type: none"> <li>• 18 fleurets lumière verte (le fleuret s’allume et siffle lors d’une touche).</li> <li>• 18 fleurets lumière rouge (le fleuret s’allume et siffle lors d’une touche).</li> <li>• 48 sabres (sans lumière) : poignée « sabre » ou poignée « épée » (amovible)</li> </ul> |  |

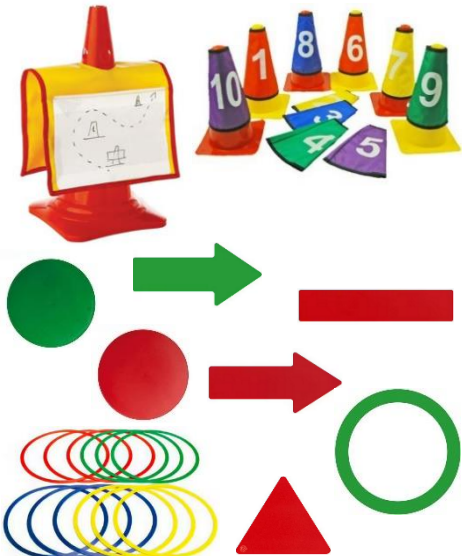

|  |  |   |
|--|--|---|
| <p><b>Floorball/Unihockey</b></p> <p><a href="http://www.floorball.fr/IMG/pdf/Guide_elementaire_pour_la_decouverte_et_la_pratique_du_Floorball.pdf">http://www.floorball.fr/IMG/pdf/Guide_elementaire_pour_la_decouverte_et_la_pratique_du_Floorball.pdf</a></p> <p><a href="#">Un dossier sur le hockey sur gazon mais transposable au floorball</a></p>  | <ul style="list-style-type: none"> <li>-12 crosses jaunes</li> <li>-12 crosses rouges</li> <li>-20 balles (type balles percées)</li> <li>-si besoin, les balles de tennis « initiation » pointées ci-après peuvent être utilisées.</li> <li>-4 buts gonflable (pompe incluse)</li> </ul>   |     |
| <p><b>Handisport et sports adaptés</b><br/>(Pour le Goalball, Torball, Boccia...)</p> <p><a href="https://www4.ac-nancy-metz.fr/ia54-gtd/eps/sites/eps/IMG/pdf/revue_eps_mars_avril_2012_fiche_torball.pdf">https://www4.ac-nancy-metz.fr/ia54-gtd/eps/sites/eps/IMG/pdf/revue_eps_mars_avril_2012_fiche_torball.pdf</a></p> <p><a href="http://handicapvisuel89.ac-dijon.fr/Proposer-le-jeu-du-torball-a-une-classe-en-milieu-ordinaire">http://handicapvisuel89.ac-dijon.fr/Proposer-le-jeu-du-torball-a-une-classe-en-milieu-ordinaire</a></p> <p><a href="http://www.poull-ball.com/fr/">http://www.poull-ball.com/fr/</a></p> <p><a href="https://www.sportscolaire.be/IMG/pdf/Poull_ball_-_fiches_pedagogiques.pdf">https://www.sportscolaire.be/IMG/pdf/Poull_ball_-_fiches_pedagogiques.pdf</a></p> <p><a href="http://www.cd.ufolep.org/pyreneesatlantiques/pyreneesatlantiques_d/ata_1/pdf/fi/fiche_poullball.pdf">http://www.cd.ufolep.org/pyreneesatlantiques/pyreneesatlantiques_d/ata_1/pdf/fi/fiche_poullball.pdf</a></p> | <ul style="list-style-type: none"> <li>-6 ballons avec grelot intégré.</li> <li>-60 masques occultants.</li> <li>-35 bandes élastiques</li> <li>-2 kits de Boccia (6 boules rouges, 6 boules bleues + 1 blanche)</li> </ul> <p>Matériel de « PoullBall » :</p> <ul style="list-style-type: none"> <li>-6 bases avec roues pour poteaux.</li> <li>-6 poteaux réglables (150 à 244cm) avec 6 plateformes (amovible)</li> <li>-8 cubes gonflables de « PoullBall »</li> <li>-10 ballons de « PoullBall »</li> </ul> |   |
| <p><b>Kinball</b></p> <p><a href="https://usep.org/index.php/2017/09/06/kinball/">https://usep.org/index.php/2017/09/06/kinball/</a></p> <p><a href="https://www.ac-paris.fr/serail/upload/docs/application/pdf/2019-11/kin_site.pdf">https://www.ac-paris.fr/serail/upload/docs/application/pdf/2019-11/kin_site.pdf</a></p> <p><a href="http://www.ac-clermont.fr/fileadmin/user_upload/DSDEN-15/Services_departementaux/Espace_pedagogique/EPS/APSA/handicaps/kinball-unite-apprentissage.pdf">http://www.ac-clermont.fr/fileadmin/user_upload/DSDEN-15/Services_departementaux/Espace_pedagogique/EPS/APSA/handicaps/kinball-unite-apprentissage.pdf</a></p>   | <ul style="list-style-type: none"> <li>-2 Kinball « Officiels » Outdoor/Indoor (bleus)</li> <li>-3 Kinball « officiels » Indoor (2 noirs/3 roses)</li> <li>-2 Omnikin (cycle 1 et 2)</li> <li>-12 baudruches (déjà utilisées)</li> <li>-10 baudruches neuves.</li> <li>-6 gonfleurs</li> </ul>   |  |
| <p><b>Matériel de lancer</b></p>   | <ul style="list-style-type: none"> <li>-47 javelots en mousse</li> <li>-33 Vortex</li> <li>-10 balles volantes</li> <li>-1 lot de 12 sacs de graines</li> <li>-3 marteaux d'initiation</li> <li>-4 disques d'initiation (2 petits, 2 grands)</li> </ul>  |  |

|                           |   |   |
|---------------------------|---|---|
|                           | <p>-17 disques « peau d'éléphant »<br/> -2 medecine balls 1kg<br/> -2 poids mousse<br/> -14 balles lestées 0,2kg<br/> -10 balles lestées 0,5kg<br/> -14 balles lestées 1kg<br/> -1 cible géante sol (diam. 200cm)</p>   |     |
| <p><b>Orientation</b></p> | <p>-1 mallette de 20 boussoles.<br/> -15 balises d'orientation 30x30 (sans pince de contrôle)<br/> - 23 balises d'orientation 15x15 (sans pince de contrôle).<br/> -15 balises d'orientation 15x15 (avec pinces de contrôle).<br/> -5 pinces de contrôle.<br/> -2 lots différents de 10 pinces de contrôle (neufs).<br/> -2 lots de 10 balises animaux. (neufs)<br/> -50 cartons de contrôle animaux. (neufs)<br/> -plans du parc André Malraux plastifié (FFde course d'orientation :<br/> <ul style="list-style-type: none"> <li>• Parcours A1 (1,9km) x15</li> <li>• Parcours A2 (1,9km) x14</li> <li>• Parcours B1 (1,8km) x15</li> <li>• Parcours B2 (1,8km) x15</li> <li>• Parcours C1 (1,8km) x15</li> </ul> -plans du parc du Chemin de l'Isle.<br/> 20 parcours (uniquement en version numérique – versions papiers à imprimer vous-mêmes)<br/> Les versions numériques des plans sont disponibles auprès du CPC-EPS ou dans <a href="#">sur le site de circo</a> ( dans l'article accompagnant cet inventaire).</p> |   |
| <p><b>Roller</b></p>      | <p>-12 paires 28 à 30.<br/> -11 paires 30 à 33.<br/> -10 paires pointure 32 à 35.<br/> -8 paires 34-37<br/> -10 paires pointure 35 à 38.<br/> -2 paires pointure 38 à 41<br/> -casques :<br/> 30 taille S (54-56cm)<br/> 26 taille M (56-58cm)<br/> 2 taille L<br/> +10 taille ?<br/> -protections :<br/> genoux/coudes/poignets (plus que de paires de roller).</p>  |  |



|  |   |   |
|--|---|---|
| <p><b>Speedminton (ou crossminton)</b></p> <p><a href="https://usep.laligue10.org/wp-content/uploads/2019/03/Speedminton.pdf">https://usep.laligue10.org/wp-content/uploads/2019/03/Speedminton.pdf</a></p>  | <ul style="list-style-type: none"> <li>-22 raquettes</li> <li>-32 volants</li> <li>-48 mini cônes bleus.</li> <li>-40 mini cônes rouges.</li> </ul>   |     |
| <p><b>Tchoukball</b></p> <p><a href="https://laligue53.org/usep/wp-content/uploads/2015/12/Vers-le-tchouk-finalis%C3%A9.pdf">https://laligue53.org/usep/wp-content/uploads/2015/12/Vers-le-tchouk-finalis%C3%A9.pdf</a></p> <p><a href="https://www.usep44.org/docs/Document_pedagogique_Tchoukball.pdf">https://www.usep44.org/docs/Document_pedagogique_Tchoukball.pdf</a></p> | <ul style="list-style-type: none"> <li>-2 buts</li> </ul>   |    |
| <p><b>Tennis</b></p> <p><a href="#">Pour les cycles 1 et 2 - un dossier pédagogique proposé par la FFT et Canopé « de la cour au court ».</a><br/>(Un outil clef en main qui propose, sous forme de fiches et de courtes vidéos, 16 activités pour les cycles 1, 8 pour les cycles 2 et de nombreuses ressources complémentaires)</p>  | <ul style="list-style-type: none"> <li>-3 sauts de balles d'initiation.</li> <li>-1 saut de 30 balles en mousse « mini-tennis »</li> <li>-30 raquettes.</li> <li>-31 raquettes baby mini</li> <li>-6 lots de 2 raquettes de Bounce Tennis</li> <li>-4 filets</li> </ul>   |    |
| <p><b>Tennis de table</b></p>  | <ul style="list-style-type: none"> <li>-3 lots de 15 raquettes</li> <li>-2 seaux de balles</li> </ul>   |   |
| <p><b>Ultimate</b></p> <p><a href="https://usep.laligue10.org/wp-content/uploads/2019/03/ULTIMATE-C2-C3-1.pdf">https://usep.laligue10.org/wp-content/uploads/2019/03/ULTIMATE-C2-C3-1.pdf</a></p>  | <ul style="list-style-type: none"> <li>-30 disques volants.</li> </ul>  |  |
| <p><b>Parachutes</b></p> <p><a href="http://www.occe.coop/~ad07/IMG/pdf/Dossier_Jeux_de_parachute_cooperatif.pdf">http://www.occe.coop/~ad07/IMG/pdf/Dossier_Jeux_de_parachute_cooperatif.pdf</a></p>  | <ul style="list-style-type: none"> <li>-1 parachute (20 poignées)</li> <li>-3 parachutes (12 poignées)</li> </ul>   |  |
| <p><b>Vélo</b></p> <p><a href="https://www.sports.gouv.fr/savoir-rouler-velo-609">https://www.sports.gouv.fr/savoir-rouler-velo-609</a></p> <p><a href="https://eduscol.education.fr/3230/le-savoir-rouler-velo">https://eduscol.education.fr/3230/le-savoir-rouler-velo</a></p>   | <ul style="list-style-type: none"> <li>-8 VTT 20 pouces (6-9ans) sans vitesses</li> <li>-5 VTT 20 pouces (6-9ans) avec vitesses</li> <li>-6 VTT 24 pouces (cycle 3) avec vitesses</li> <li>-6 lots de panneaux de circulation</li> <li>-14 casques taille S (53-56cm)</li> <li>-Gilets jaunes de sécurité (pour sortie route) : 10xtaille 8 ans, 4xtaille 12ans.</li> </ul> |  |

|   |  |   |
|---|--|---|
| <p><b>Jonglage/Cirque</b></p>   | <p>-5 bâtons du diable mousse<br/> -3 bâtons du diable grand format<br/> -3 lots de 3 foulards<br/> -20 balles à grain<br/> -2 lots de 3 massues junior<br/> -15 anneaux de jonglage junior<br/> -7 assiettes chinoises<br/> -5 diabolos SENSO<br/> -4 roues acrobatiques à 4 roues<br/> -2 roues acrobatiques à 2 roues<br/> -2 planches d'équilibre Rolla-Bolla</p>  |     |
| <p><b>Golf</b></p> <p><a href="https://www.ac-versailles.fr/golf-ressources-pedagogiques-du-premier-degre-des-yvelines-122876">https://www.ac-versailles.fr/golf-ressources-pedagogiques-du-premier-degre-des-yvelines-122876</a></p> <p><a href="https://usep.org/wp-content/uploads/2018/09/Le_Ptit_Golf-1.pdf">https://usep.org/wp-content/uploads/2018/09/Le_Ptit_Golf-1.pdf</a></p> <p><a href="https://generation.paris2024.org/actualites/mon-carnet-de-golf-en-route-vers-2024">https://generation.paris2024.org/actualites/mon-carnet-de-golf-en-route-vers-2024</a> (cycle 3)</p> | <p>-2 kits d'initiation au golf contenant chacun :</p> <ul style="list-style-type: none"> <li>• 7 fers Junior Swing Dom droitier (83cm),</li> <li>• 1 fer Junior Swing Dom gaucher (83cm),</li> <li>• 4 putters Junior Swing Dom (83cm),</li> <li>• 1 lot de 6 cibles de golf,</li> <li>• 2 lots de 12 balles jaunes en caoutchouc (50 % plus légères qu'une balle réglementaire)</li> </ul> <p>-1 cible géante velcro<br/> -16 balles velcro<br/> -2 seu de 20 balles Mousse initiation</p> |   |
| <p><b>Tir à l'arc</b></p> <p><a href="https://www.ffta.fr/sites/ffta/files/guideperiscolaire-2019.pdf">https://www.ffta.fr/sites/ffta/files/guideperiscolaire-2019.pdf</a></p> <p><a href="http://arcetjeux.free.fr/jeux.htm">http://arcetjeux.free.fr/jeux.htm</a></p>   | <p>-6 cibles<br/> -6 arcs ambidextres<br/> -22 Flèches à ventouse<br/> -6 manchettes protège-bras S<br/> -6 manchettes protège-bras M</p>  |  |
| <p><b>30 minutes APQ</b></p> <p><a href="https://eduscol.education.fr/2569/30-minutes-d-activite-physique-quotidienne">https://eduscol.education.fr/2569/30-minutes-d-activite-physique-quotidienne</a></p> <p><a href="https://digipad.app/p/136003/8d3b7d61c34b5">https://digipad.app/p/136003/8d3b7d61c34b5</a></p> <p><a href="#">l'application gratuite « Actibloom-30min APQ »</a></p>  | <p>-2 cubes à lancer 15,5cmx15,5cm (un cube idéal pour inventer vos activités)</p>   |  |

|   |   |  |
|---|---|--|
| <p><b>Pour la mise en place d'ateliers ou de parcours</b></p> | <p>-12 pochettes transparentes « supports pédagogiques »</p> <p>-10 cols de cônes numérotés</p> <p>-marquages au sol :</p> <ul style="list-style-type: none"> <li>• 10 ronds verts</li> <li>• 10 cercles verts</li> <li>• 10 ronds rouges</li> <li>• 10 triangles rouges</li> <li>• 12 bandes rouges</li> <li>• 13 flèches vertes</li> <li>• 1 lot de 12 cerceaux extra-plats souples (3x4 couleurs)</li> <li>• 2 mallettes de marquages au sol (pieds et mains) jaunes et bleus en feutre.</li> </ul>  |    |
| <p><b>Petit matériel</b></p>                                  | <p>-49 cerceaux plats petit diamètre) :</p> <ul style="list-style-type: none"> <li>• 24 jaunes</li> <li>• 25 rouges</li> </ul> <p>-54 cerceaux ronds (grand diamètre)</p> <p>-grandes lattes en plastique (2 sacs)</p> <p>-marquages au sol souples (droits et coudés)</p> <p>-2 lots de grandes coupelles</p> <p>-4 lots de petites coupelles.</p> <p>-cônes simples (sans trous pour les jalons)</p> <p>-foulards en tissus (rouges, bleus, verts, jaunes, orange)</p> <p>-chasubles (toutes tailles, toutes couleurs) :</p> <ul style="list-style-type: none"> <li>• 1 sac : chasubles orange</li> <li>• 1 sac : chasubles coloris divers.</li> <li>• 1 sac : chasubles jaunes</li> <li>• Chasubles bicolores : 10 rouge/jaune ; 43 vert/jaune ; 26 vert/orange ; 18 orange/rose ; 8 bleu/violet ; 25 beige/rouge</li> <li>• Chasubles unies : 12 vert clair ; 12 vert foncé ; 30 jaune fluo (XL-neuves) ; 30 rose fluo (XL-neuves)</li> </ul> |  |